

GUIDE DES TAILLES

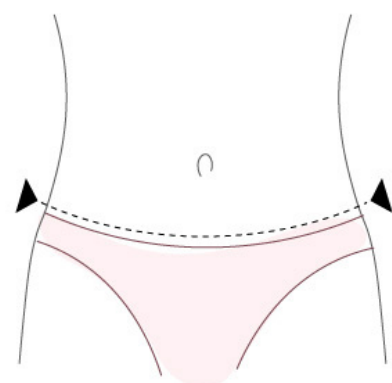
Pelvinity se porter ajustée

Comment prendre vos mesures ?

Derrière : dans le bas du dos, au dessus des fesses au niveau des lombaires

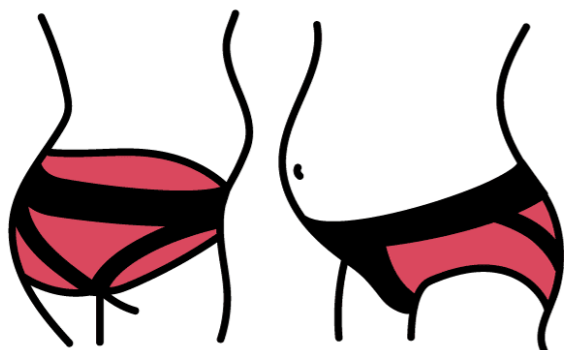
Rejoindre devant : sous le ventre, en passant au dessus des os des hanches

Tour de hanches en CM	Quelle taille choisir ?
Jusqu'à 81 cm	1
81 - 87 cm	2
88 - 97 cm	3
98 - 107 cm	4
108 - 117 cm	5
À partir de 117 cm	6



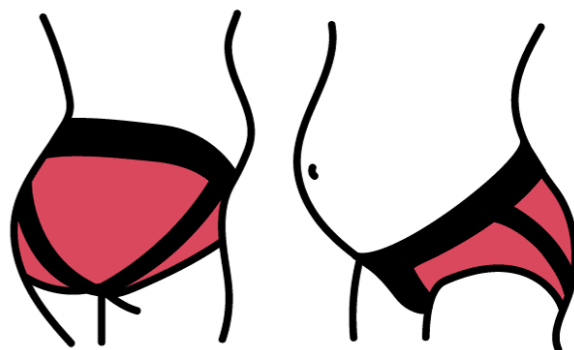
Tour de hanche

Si, vous vous situez entre 2 tailles, que vous mesurez plus d'1 m 68 ou que vous êtes au début de la grossesse, nous vous recommandons de prendre la taille au dessus.



✗ Ceinture trop basse derrière et trop haute devant

✗ Sangles positionnées trop haut sur les fesses



✓ Ceinture dans le creux des reins derrière et sous le ventre devant

✓ Sangles espacées, positionnées sur l'extérieur des fesses